Kata mesés képpárosítója

1. lap: 3 képpár

Az első lap 6 kártyájával 3 párt, a két lap 12 kártyájával 6 párt keressetek! Nyomtassatok egyoldalasan, lehetőleg vastagabb papírra. A kivágásnál egy felnőtt segítsen.

Így játsszatok: Tegyétek a képeket felfelé, és keressétek meg az egyforma párokat! Memóriajátékként fordítsátok le a lapokat, és felváltva fordítsatok fel kettőt.







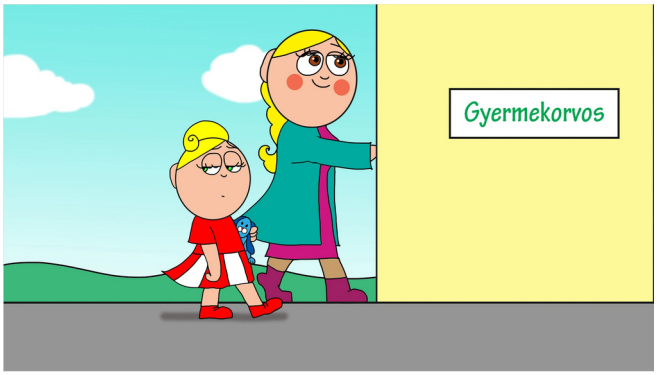



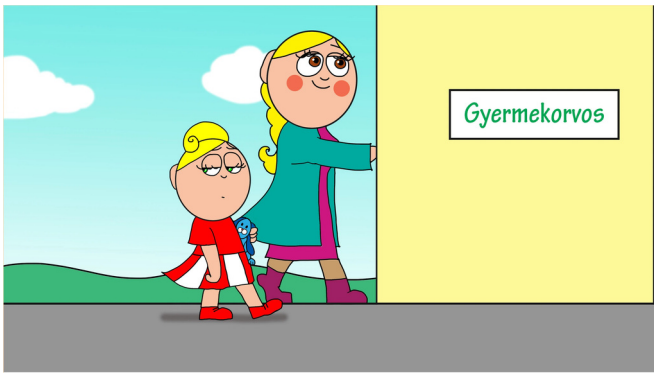

A teljes, színes mese külön megvásárolható PDF-ben.

© 2026 Tulipán Csoport

Kata mesés képpárosítója

2. lap: további 3 képpár

Az első és a második lap kártyáival együtt 6 képpárral játszhattok. A szaggatott vonalak mentén vágjátok ki a kártyákat, majd keverjétek össze őket!

Így játsszatok: Tegyétek a képeket felfelé, és keressétek meg az egyforma párokat! Memóriajátékként fordítsátok le a lapokat, és felváltva fordítsatok fel kettőt.













A teljes, színes mese külön megvásárolható PDF-ben.

© 2026 Tulipán Csoport